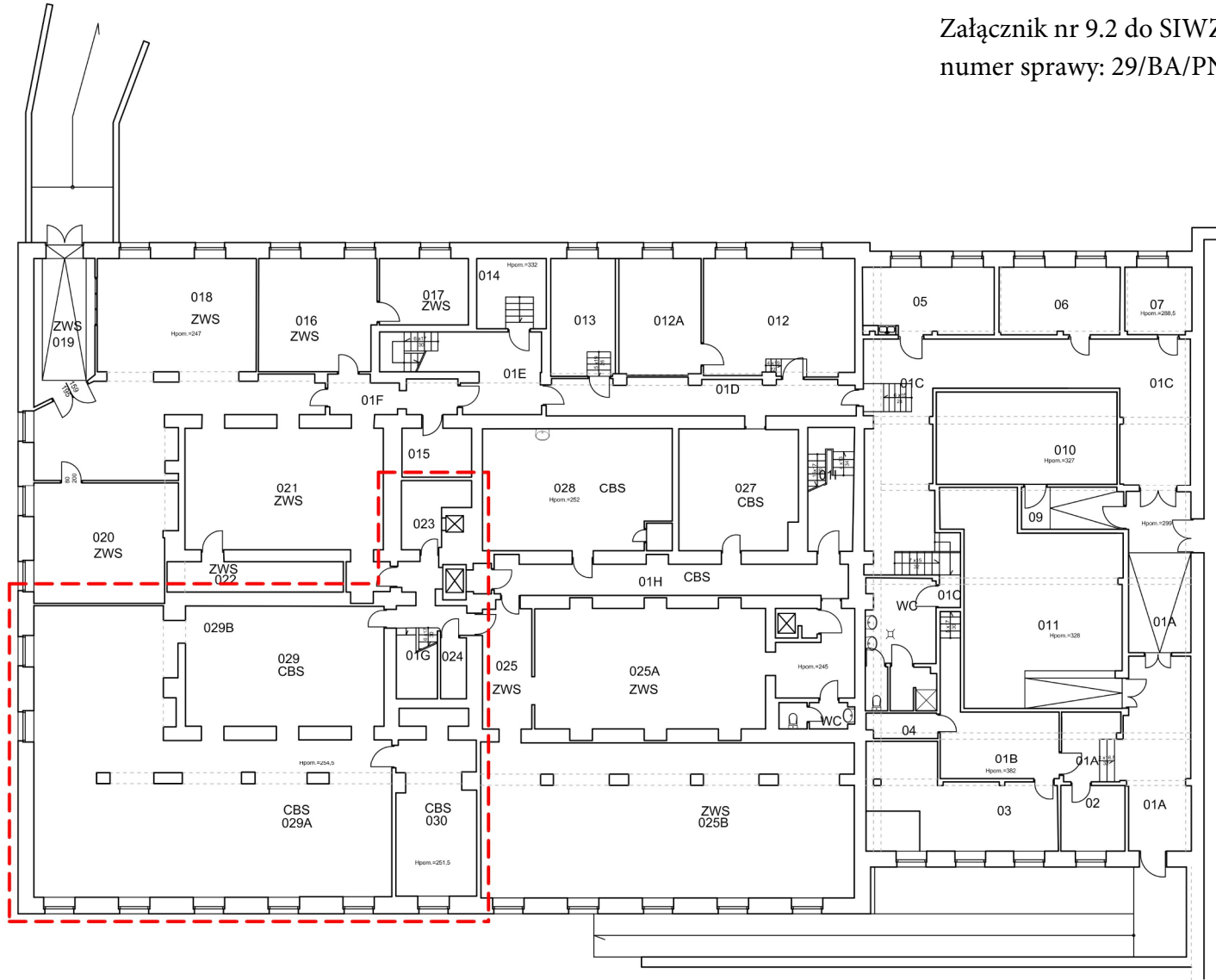


Załącznik nr 9.2 do SIWZ
numer sprawy: 29/BA/PN/2015



WYKAZ POMIESZCZEŃ PIWNICY

L.P.	NAZWA POMIESZCZENIA	POW. m ²	RODZAJ POSADZKI
01A	KOMUNIKACJA	48.36	LASTRYKO
01C	KOMUNIKACJA	65.44	LASTRYKO
01D	KOMUNIKACJA	20.35	DESKI
01E	KLATKA SCHOD. + KOMUNIKACJA	17.46	LASTRYKO
01F	KOMUNIKACJA	8.65	LASTRYKO
01G	DŹWIG + KLATKA SCHOD. + KOMUNIKACJA	9.55	LASTRYKO
01H	KOMUNIKACJA	22.05	LASTRYKO
01I	KLATKA SCHOD. + KOMUNIKACJA	10.33	LASTRYKO
01J	DŹWIG + KOMUNIKACJA	18.69	LASTRYKO
	OGÓLEM POWIERZCHNIA KOMUNIKACJI	238.79	
01B	MAGAZYN OC	17.91	LASTRYKO
02	POMIESZCZENIE TECHNICZNE	7.72	LASTRYKO
03	POMIESZCZENIE OBRONY CYWILNEJ	29.60	LASTRYKO
04	POMIESZCZENIE AKUMULATORÓW	3.20	LASTRYKO
WC	SANITARIAT	16.15	TERAKOTA
05	POMIESZCZENIE BIUROWE	16.21	POSADZKA BET.
06	POMIESZCZENIE BIUROWE	14.91	POSADZKA BET.
07	POKÓJ KIEROWNIKA SKŁADNICY MATERIAŁÓW STATYSTYCZNYCH	8.24	LASTRYKO
09	ARCHIWUM NOŚNIKA STATYSTYCZNEGO	5.01	PCV
010	MAGAZYN MATERIAŁÓW EKSPLOATACYJNYCH	30.49	PCV
011	MAGAZYN	53.78	LASTRYKO
012	STOLARNIA	31.75	LASTRYKO
012A	STOLARNIA	17.31	LASTRYKO
013	ŚLUSARNIA	13.40	LASTRYKO
014	POMIESZCZENIE GAZOMIERZA	8.13	LASTRYKO
015	SZATNIA MĘSCZYŹN	6.63	LASTRYKO
016	POKÓJ BIUROWY	24.01	WYK. DYWAN.
017	POKÓJ KIEROWNIKA EKSPEDYCJI	10.82	WYK. DYWAN.
018	SKŁADNICA DRUKÓW - EKSPEDYCJA	69.41	PCV
019	KORYTARZ KOMUNIKACYJNY	9.98	LASTRYKO
020	MAGAZYN PUBLIKACJI	30.24	LASTRYKO
021	MAGAZYN SKŁADNICY	48.86	PCV
022	MAGAZYN CZĘŚCI ZAMIENNYCH	10.20	PCV
023	SZATNIA KOBIEC	6.67	PCV
024	MAGAZYN NR 13	2.89	LASTRYKO
025	MAGAZYN EKSPEDYCJI	170.91	LASTRYKO
WC	W. C.	3.34	TERAKOTA
027	MAGAZYN BIBLIOTEKI	26.22	LASTRYKO
028	MAGAZYN BIBLIOTEKI	42.71	LASTRYKO
029	MAGAZYN ARCHIWUM	161.62	LASTRYKO
030	MAGAZYN ARCHIWUM	25.15	LASTRYKO
	OGÓLEM POWIERZCHNIA PIWNICY	1 165.24	

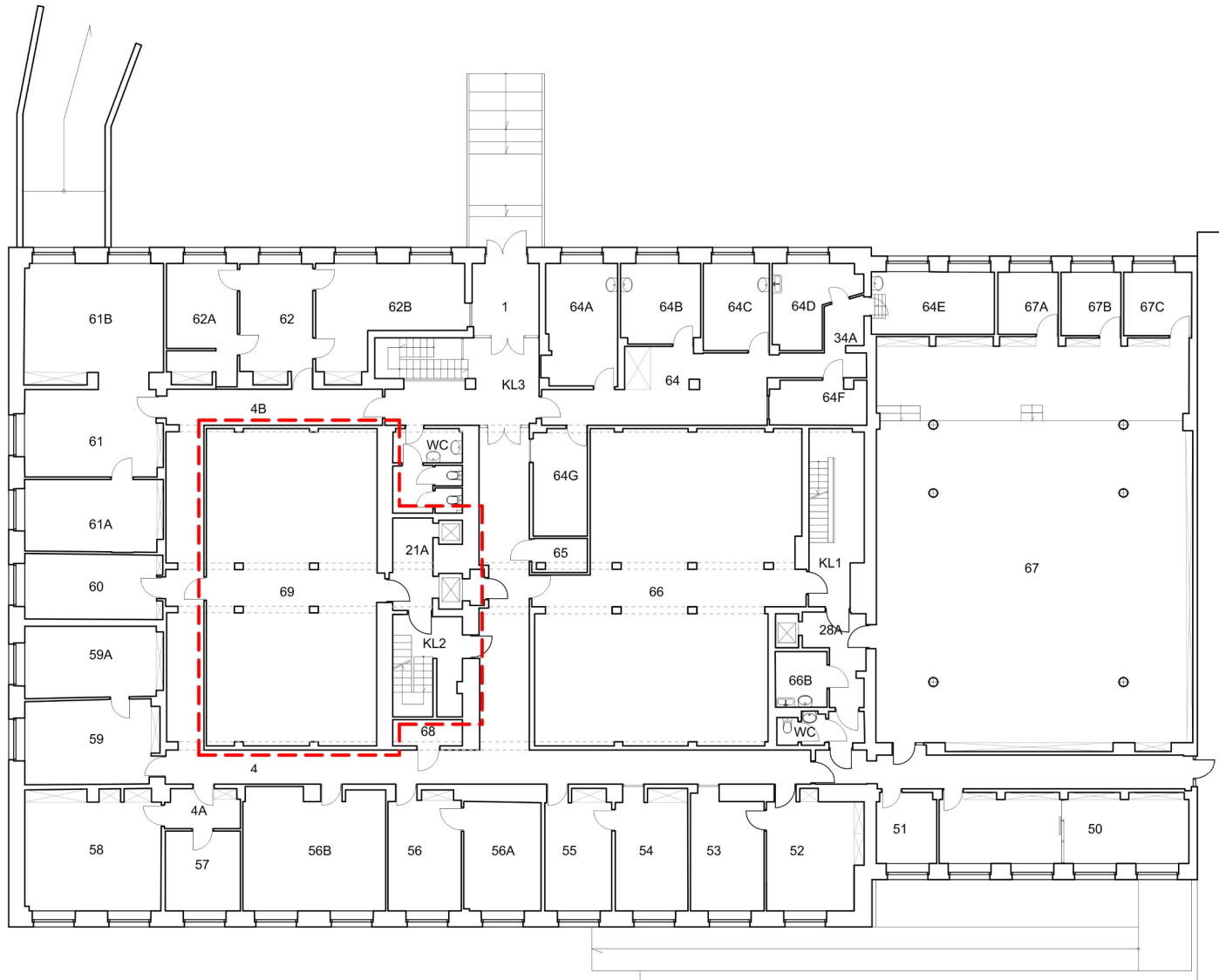
LEGENDA:

----- linia zakresu opracowania projektowego

INWESTOR:	Główny Urząd Statystyczny w Warszawie	
ADRES INWESTYCJI:	Al. Niepodległości 208 00-925 Warszawa	
PROJEKT:	PROJEKT TECHNICZNY ARANŻACJI WNĘTRZ ARCHIWUM GUS	
BRANŻA:	BUDOWLANA	
DATA:	12.2014r.	
NR. PROJEKTU:	1/GUS/12/2014	
BIURO PROJEKTOWE	TRANSAST Sp. z o.o. ul. Mazowiecka 9 09-100 Płońsk	
	IMIĘ I NAZWISKO	PODPIS
	proj. Ryszard Madaliński upr. bud. 184 / Wa / 73	
	mgr inż. Krzysztof Junczak upr. bud. Cie - 73 / 90	
	FAZA: PROJEKT TECHNICZNY	
	TREŚĆ RYSUNKU: Schemat zakresu opracowania projektowego rzut piwnicy budynku D	
SKALA: 1:200	NR RYS.: SZ-01.1	

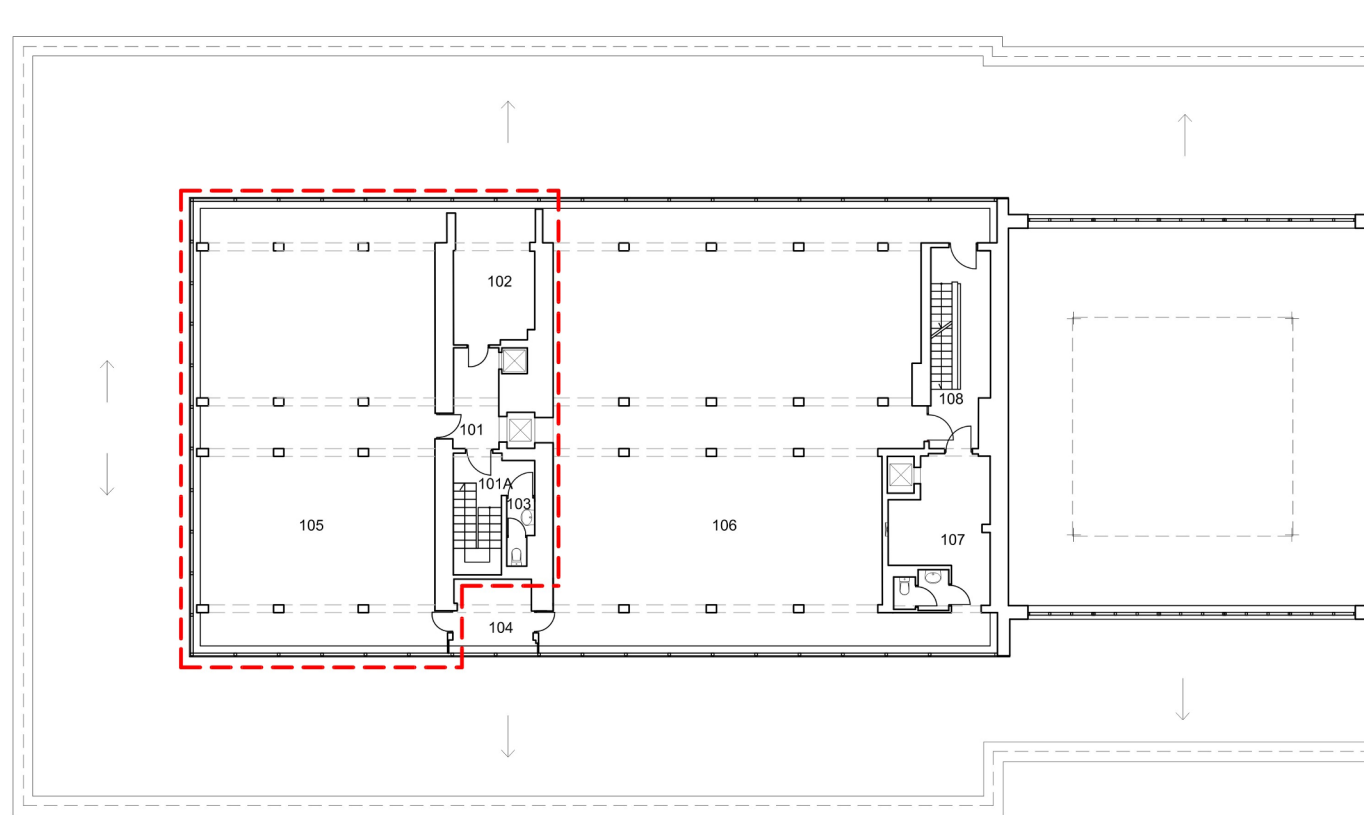
WYKAZ POMIESZCZEŃ PARTERU

L.P.	NAZWA POMIESZCZENIA	POW. m ²	RODZAJ POSADZI
50.	POMIESZCZENIE KATALOGÓW	29.67	WYK. DYWANOWA
51.	WYPOZYCZALNIA	7.55	WYK. DYWANOWA
52.	DZIAŁ OPRACOWANIA ZBIORÓW	18.42	WYK. DYWANOWA
53.	DZIAŁ OPRACOWANIA ZBIORÓW	15.06	WYK. DYWANOWA
54.	DZIAŁ OPRACOWANIA ZBIORÓW	15.17	WYK. DYWANOWA
55.	DZIAŁ OPRACOWANIA ZBIORÓW	14.00	WYK. DYWANOWA
56.	SEKRETARIAT	15.26	WYK. DYWANOWA
56A.	DYREKTOR	14.99	WYK. DYWANOWA
56B.	BIBLIOTEKA ZWIĄZKOWA - BELETRYSTYKA	30.83	KLEPKA
57.	DYREKTOR	10.70	WYK. DYWANOWA
58.	DZIAŁ MATERIAŁÓW BIBLIOGRAFICZNYCH	27.63	WYK. DYWANOWA
59.	SEKRETARIAT	19.96	WYK. DYWANOWA
60A.	WYDZIAŁ ARCHIWALNY	17.75	WYK. DYWANOWA
60.	GAB. PREZESA	15.49	WYK. DYWANOWA
61.	KANCELARIA GŁÓWNA	21.62	WYK. DYWANOWA
61A.	BIBLIOTEKA STATYSTYCZNA - DZIAŁ CZASOPISM	17.60	WYK. DYWANOWA
61B.	KANCELARIA GŁÓWNA	28.49	WYK. DYWANOWA
62.	POCZTA	15.00	TERAKOTA/KLEPKA
62A.	POCZTA	14.72	KLEPKA
62B.	POCZTA	22.25	KLEPKA
64.	AMBULATORIUM - KOMUNIKACJA	25.59	PCV
64x.	KOMUNIKACJA	3.46	PCV
64A.	GABINET GINEKOLOGA	15.78	PCV
64B.	GABINET INTERNISTY	11.36	PCV
64C.	GABINET INTERNISTY	10.27	PCV
64D.	GABINET ZABIEGOWY	10.15	PCV
64E.	GABINET OKULISTY	13.34	PCV
64F.	REJESTRACJA	7.47	KLEPKA
64G.	POM. SOCJALNE	10.43	PCV
65.	KUCHENKA	3.27	PCV
66.	MAGAZYN BIBLIOTEKI	127.69	LASTRYKO
66B.	POMIESZCZENIE SOCJALNE	5.14	TERAKOTA
67.	CZYTEL尼亚	226.48	WYK. DYWANOWA
67A.	DZIAŁ OPRACOWANIA ZBIORÓW	6.80	WYK. DYWANOWA
67B.	DZIAŁ INFORMACJI BIBLIOGRAF.	6.77	WYK. DYWANOWA
67C.	DZIAŁ UDOŚTĘPNIANIA ZBIORÓW	7.69	WYK. DYWANOWA
68.	POM. GOSPODARCZE	3.27	LASTRYKO
69.	MAGAZYN ARCHIWUM NR 4	96.65	LASTRYKO
1.	KORYTARZ - WEJŚCIE	9.12	LASTRYKO
KL3.	KL. SCHODOWA	19.92	LASTRYKO
WC.	W. C. "D"	9.98	TERAKOTA
4.	KORYTARZ	103.66	PCV
4A.	KORYTARZ	5.20	PCV
4B.	KORYTARZ	23.76	PCV
KL2.	KLATKA SCHODOW + KOMUNIKACJA	9.99	LASTRYKO
21A.	DZWIÓG + KOMUNIKACJA	6.80	LASTRYKO
WC.1.	W. C.	2.44	TERAKOTA
KL1.	KLATKA SCHOD. + KOMUNIKACJA	14.43	LASTRYKO
28A.	DZWIÓG + KOMUNIKACJA	10.12	TERAKOTA
OGÓLEM POWIERZCHNIA PARTERU		1 178.99m²	


LEGENDA:

----- linia zakresu opracowania projektowego

INWESTOR:	Główny Urząd Statystyczny w Warszawie	
ADRES INWESTYCJI:	Al. Niepodległości 208 00-925 Warszawa	
PROJEKT:	PROJEKT TECHNICZNY ARANŻACJI WNĘTRZ ARCHIWUM GUS	
BRANŻA:	BUDOWLANA	
DATA:	12.2014r.	
NR. PROJEKTU:	1/GUS/12/2014	
BIURO PROJEKTOWE	TRANSAST Sp. z o.o. ul. Mazowiecka 9 09-100 Płońsk	
	IMIĘ I NAZWISKO	PODPIS
	proj. Ryszard Madaliński upr. bud. 184 / Wa / 73	
	mgr inż. Krzysztof Junczak upr. bud. Cie - 73 / 90	
FAZA: PROJEKT TECHNICZNY		
TREŚĆ RYSUNKU: Schemat zakresu opracowania projektowego rzut parteru budynku D		
SKALA: 1:200	NR RYS.: SZ-01.2	



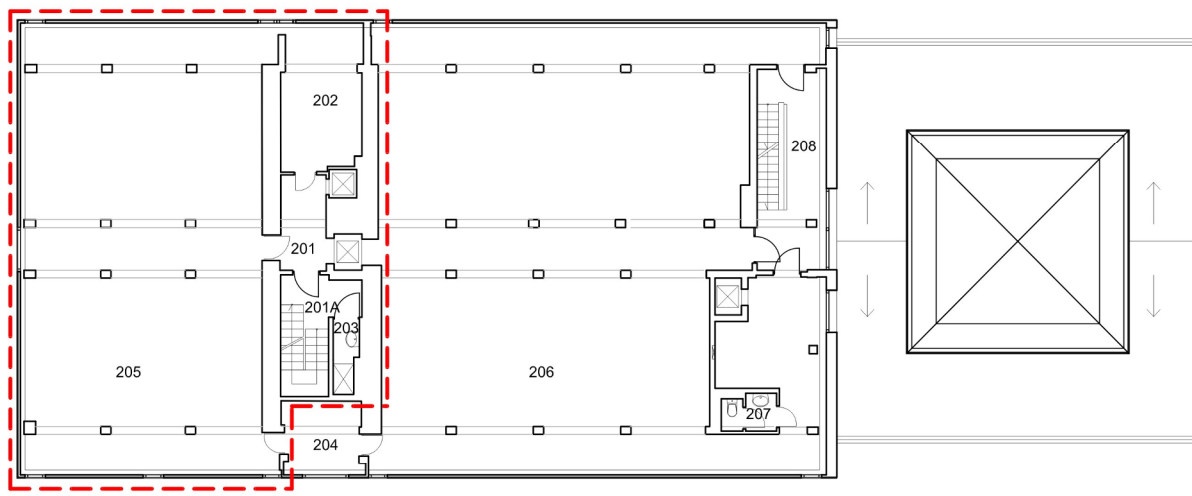
WYKAZ POMIESZCZEŃ I PIĘTRA

L.P.	NAZWA POMIESZCZENIA	POW. m ²	RODZAJ POSADZKI
101.	DŹWIGI + KOMUNIKACJA	6.74	LASTRYKO
101A	KLATKA SCHOD. + KOMUNIKACJA	6.99	LASTRYKO
102.	MAGAZYN ARCHIWUM NR 9	14.67	LASTRYKO
103.	W. C.	2.20	TERAKOTA
104.	POKÓJ BIUROWY	7.06	WYK. DYWANOWA
105.	MAGAZYN ARCHIWUM NR 5	139.94	LASTRYKO
106.	MAGAZYN BIBLIOTEKI	232.08	LASTRYKO
107.	W. C.	2.59	TERAKOTA
108.	KOMUNIKACJA - KL. SCHODOWA + DŹWIGI	15.15	LASTRYKO
OGÓLEM POWIERZCHNIA I PIĘTRA		427.42	

LEGENDA:

--- linia zakresu opracowania projektowego

INWESTOR:	Główny Urząd Statystyczny w Warszawie	
ADRES INWESTYCJI:	Al. Niepodległości 208 00-925 Warszawa	
PROJEKT:	PROJEKT TECHNICZNY ARANŻACJI WNETRZ ARCHIWUM GUS	
BRANŻA:	BUDOWLANA	
DATA:	12.2014r.	
NR. PROJEKTU:	1/GUS/12/2014	
BIURO PROJEKTOWE	TRANSAST Sp. z o.o. ul. Mazowiecka 9 09-100 Płońsk	
	IMIĘ I NAZWISKO	PODPIS
	proj. Ryszard Madaliński upr. bud. 184 / Wa / 73	
	mgr inż. Krzysztof Junczak upr. bud. Cie - 73 / 90	
FAZA:	PROJEKT TECHNICZNY	
TREŚĆ RYSUNKU:	Schemat zakresu opracowania projektowego rzut I piętra budynku D	
SKALA: 1:200	NR RYS.:	SZ-01.3



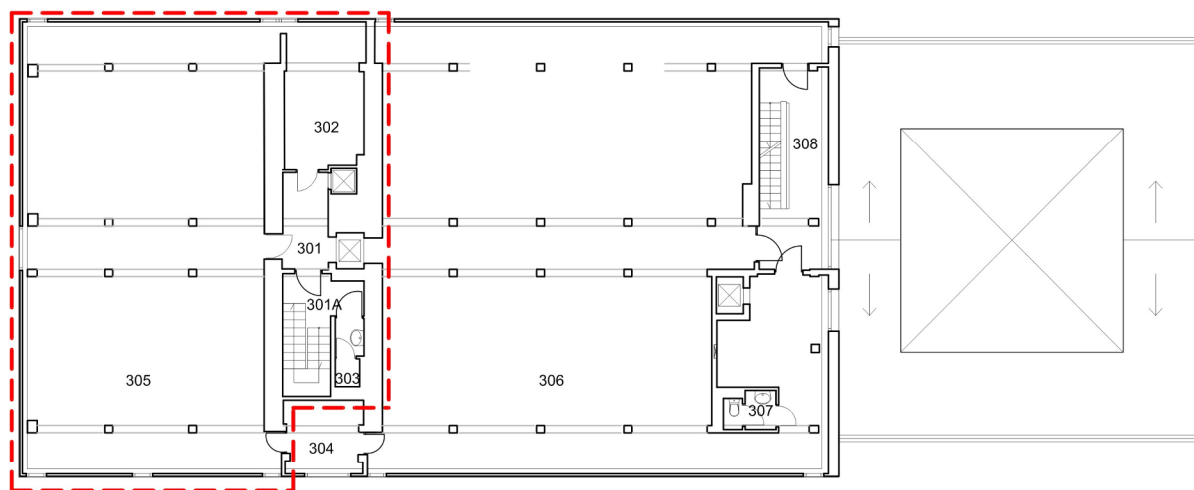
WYKAZ POMIESZCZEŃ II PIĘTRA

L.P.	NAZWA POMIESZCZENIA	POW. m ²	RODZAJ POSADZKI
201.	DŹWIGI + KOMUNIKACJA	6.23	LASTRYKO
201A	KLATKA SCHOD. + KOMUNIKACJA	7.08	LASTRYKO
202.	MAGAZYN ARCHIWUM NR 10	15.42	LASTRYKO
203.	W. C.	2.35	TERAKOTA
204.	POKÓJ BIUROWY	7.31	WYK. DYWANOWA
205.	MAGAZYN ARCHIWUM NR 6	143.38	LASTRYKO
206.	MAGAZYN BIBLIOTEKI	237.20	LASTRYKO
207.	W. C.	2.60	TERAKOTA
208.	KLATKA SCHOD. + KOMUNIKACJA	14.75	LASTRYKO
OGÓLEM POWIERZCHNIA II PIĘTRA		436.32	

LEGENDA:

----- linia zakresu opracowania projektowego

INWESTOR:	Główny Urząd Statystyczny w Warszawie	
ADRES INWESTYCJI:	Al. Niepodległości 208 00-925 Warszawa	
PROJEKT:	PROJEKT TECHNICZNY ARANŻACJI WNETRZ ARCHIWUM GUS	
BRANŻA:	BUDOWLANA	
DATA:	12.2014r.	
NR. PROJEKTU:	1/GUS/12/2014	
BIURO PROJEKTOWE	TRANSAST Sp. z o.o. ul. Mazowiecka 9 09-100 Płońsk	
	IMIĘ I NAZWISKO	PODPIS
	proj. Ryszard Madaliński upr. bud. 164 / Wa / 73	
	mgr inż. Krzysztof Junczak upr. bud. Cie - 73 / 90	
FAZA:	PROJEKT TECHNICZNY	
TREŚĆ RYSUNKU:	Schemat zakresu opracowania projektowego rzut II piętra budynku D	
SKALA:	1:200	NR RYS.: SZ-01.4



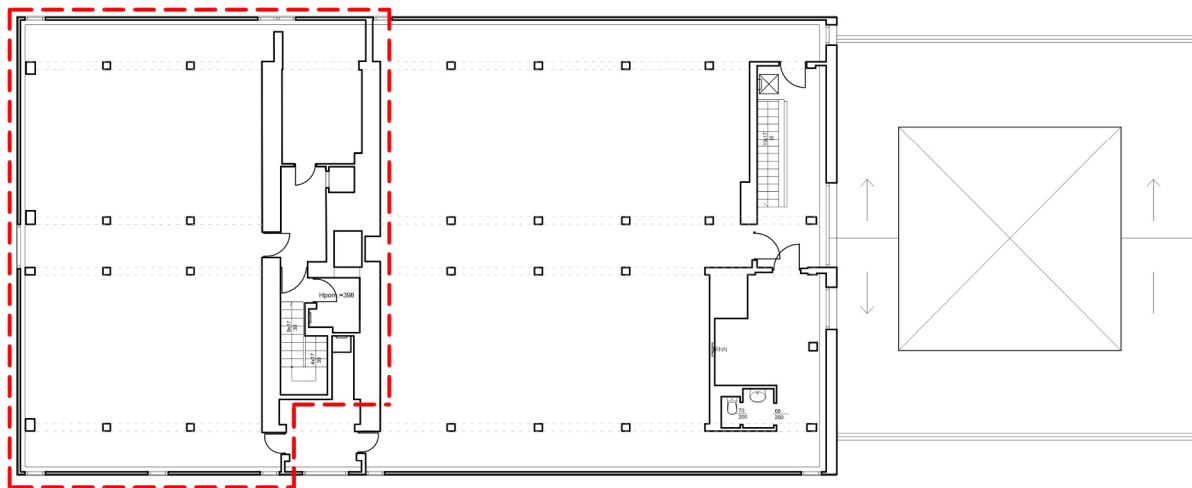
WYKAZ POMIESZCZEŃ III PIĘTRA

L.P.	NAZWA POMIESZCZENIA	POW. m ²	RODZAJ POSADZKI
301.	DŹWIGI + KOMUNIKACJA	6.23	LASTRYKO
301A	KLATKA SCHOD. + KOMUNIKACJA	7.08	LASTRYKO
302.	MAGAZYN ARCHIWUM	15.42	LASTRYKO
303.	W. C.	2.35	TERAKOTA
304.	POKÓJ BIUROWY	7.31	WYK. DYWANOWA
305.	MAGAZYN ARCHIWUM	143.38	LASTRYKO
306.	MAGAZYN BIBLIOTEKI	237.20	LASTRYKO
307.	W. C.	2.60	TERAKOTA
308.	KLATKA SCHOD. + KOMUNIKACJA	14.75	LASTRYKO
OGÓLEM POWIERZCHNIA III PIĘTRA		436.32	

LEGENDA:

----- linia zakresu opracowania projektowego

INWESTOR:	Główny Urząd Statystyczny w Warszawie	
ADRES INWESTYCJI:	Al. Niepodległości 208 00-925 Warszawa	
PROJEKT:	PROJEKT TECHNICZNY ARANŻACJI WNĘTRZ ARCHIWUM GUS	
BRANŻA:	BUDOWLANA	
DATA:	12.2014r.	
NR. PROJEKTU:	1/GUS/12/2014	
BIURO PROJEKTOWE	TRANSAST Sp. z o.o. ul. Mazowiecka 9 09-100 Płońsk	
	IMIĘ I NAZWISKO	PODPIS
	proj. Ryszard Madaliński upr. bud. 164 / Wa / 73	
	mgr inż. Krzysztof Junczak upr. bud. Cie - 73 / 90	
FAZA:	PROJEKT TECHNICZNY	
TREŚĆ RYSUNKU:	Schemat zakresu opracowania projektowego rzut III piętra budynku D	
SKALA: 1:200	NR RYS.:	SZ-01.5



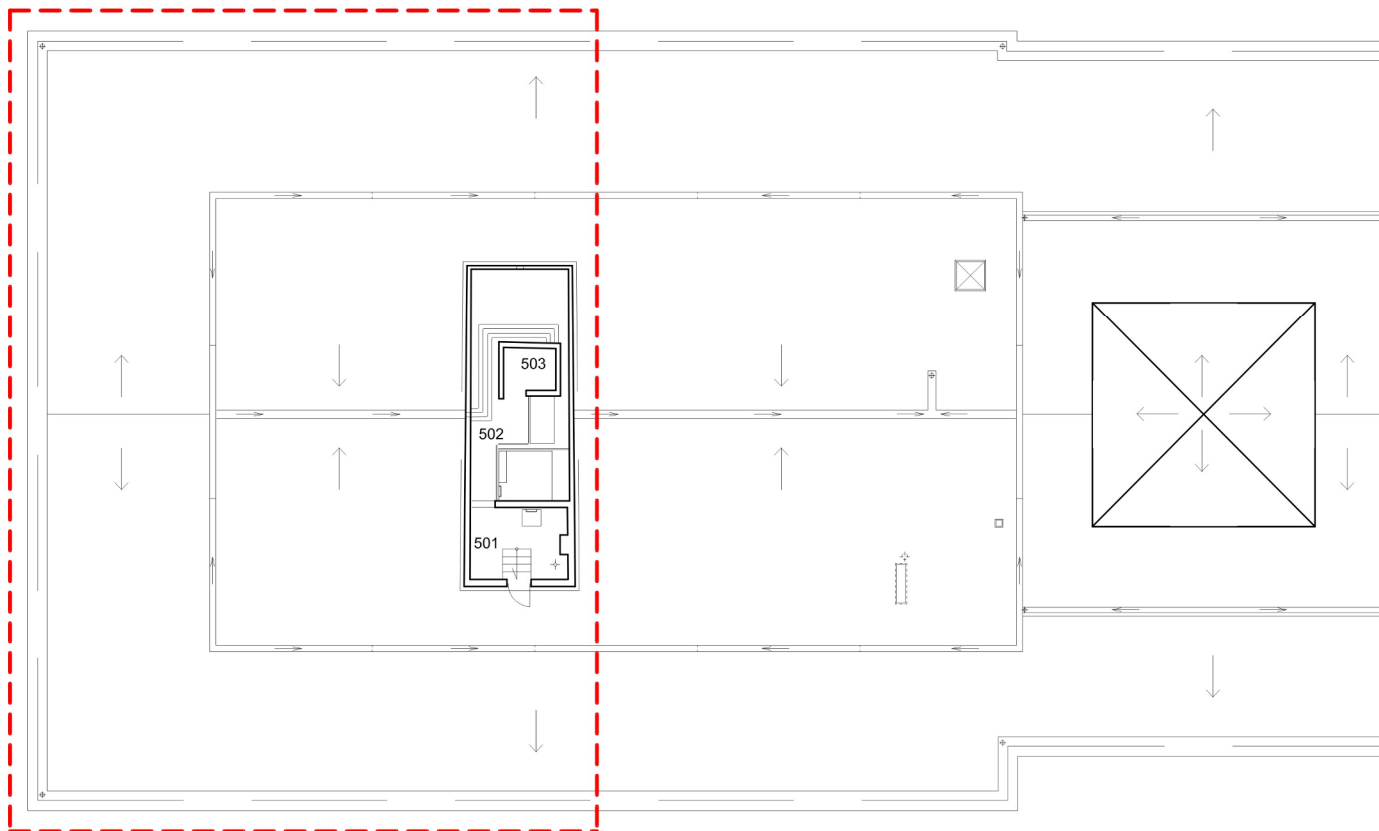
WYKAZ POMIESZCZEŃ IV PIĘTRA

L.P.	NAZWA POMIESZCZENIA	POW. m ²	RODZAJ POSADZKI
401	DŹWIGI + KOMUNIKACJA	6.40	LASTRYKO
401A	KLATKA SCHOD. + KOMUNIKACJA	3.96	LASTRYKO
402	MAGAZYN ARCHIWUM NR 12	15.42	LASTRYKO
403	MASZYNOWNIA	3.33	POSADZKA BETONOWA
404	POKÓJ BIUROWY	7.09	WYK. DYWANOWA
404A	POMIESZCZENIE POMOCNICZE	1.70	POSADZKA BETONOWA
405	MAGAZYN ARCHIWUM NR 8	138.56	LASTRYKO
406	MAGAZYN BIBLIOTEKI	237.42	LASTRYKO
407	W. C.	2.44	TERAKOTA
408	KLATKA SCHOD. + KOMUNIKACJA	14.78	LASTRYKO
OGÓLEM POWIERZCHNIA IV PIĘTRA		431.10	

LEGENDA:

----- linia zakresu opracowania projektowego

INWESTOR:	Główny Urząd Statystyczny w Warszawie	
ADRES INWESTYCJI:	Al. Niepodległości 208 00-925 Warszawa	
PROJEKT:	PROJEKT TECHNICZNY ARANŻACJI WNĘTRZ ARCHIWUM GUS	
BRANŻA:	BUDOWLANA	
DATA:	12.2014r.	
NR. PROJEKTU:	1/GUS/12/2014	
BIURO PROJEKTOWE	TRANSAST Sp. z o.o. ul. Mazowiecka 9 09-100 Płońsk	
	IMIĘ I NAZWISKO	PODPIS
	proj. Ryszard Madaliński upr. bud. 164 / Wa / 73	
	mgr inż. Krzysztof Junczak upr. bud. Cie - 73 / 90	
FAZA:	PROJEKT TECHNICZNY	
TREŚĆ RYSUNKU:	Schemat zakresu opracowania projektowego rzut IV piętra budynku D	
SKALA: 1:200	NR RYS.:	SZ-01.6



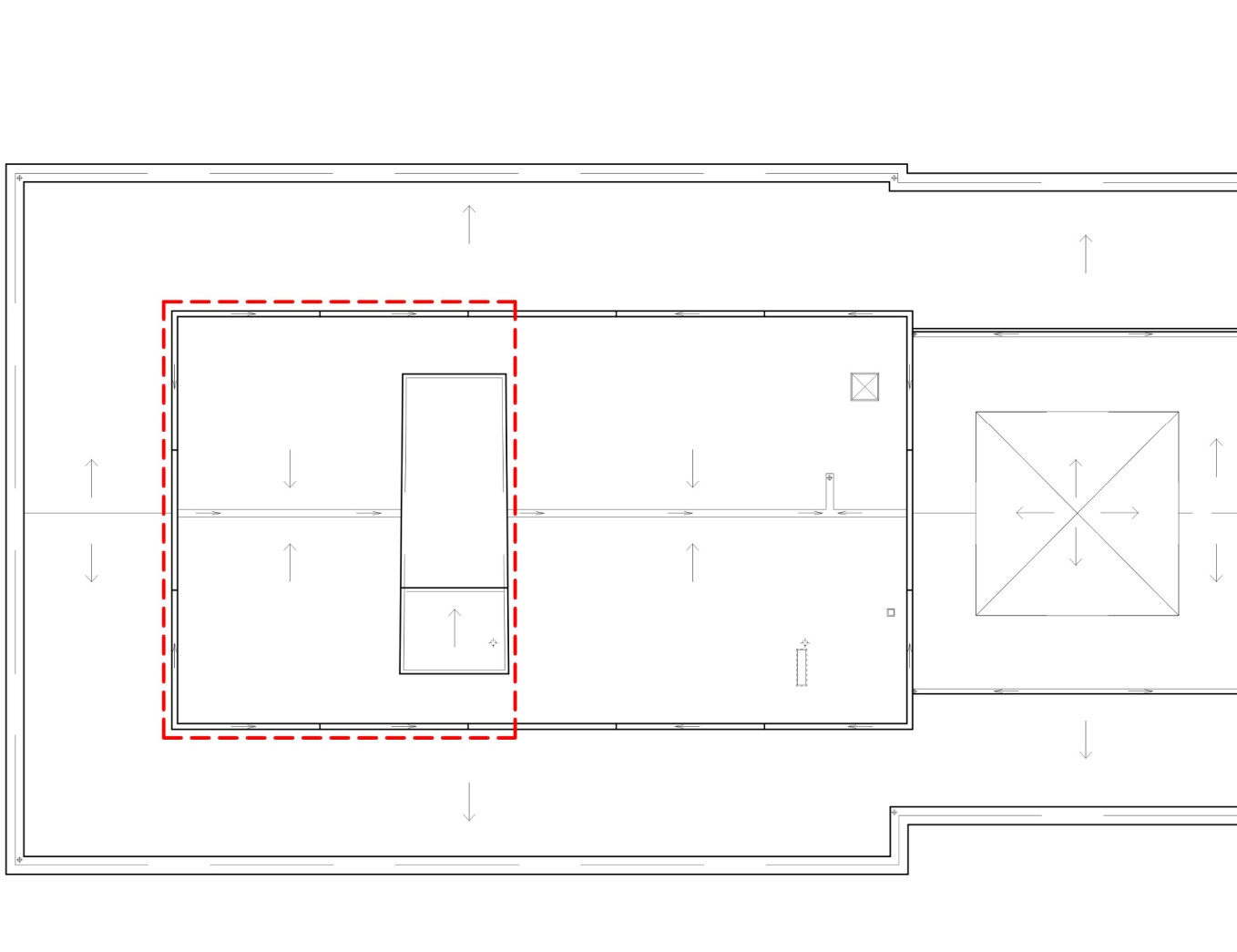
LEGENDA:

----- linia zakresu opracowania projektowego

WYKAZ POMIESZCZEŃ MASZYNOWNI

L.P.	NAZWA POMIESZCZENIA	POW. m ²	RODZAJ POSADZKI
501.	PRZEDSIONEK	6.94	BETON
502.	POM. TECHNICZNE	21.41	BETON
503.	POM. TECHNICZNE	3.18	BETON
OGÓLEM POWIERZCHNIA MASZYNOWNI		31.53	

INWESTOR:	Główny Urząd Statystyczny w Warszawie	
ADRES INWESTYCJI:	Al. Niepodległości 208 00-925 Warszawa	
PROJEKT:	PROJEKT TECHNICZNY ARANŻACJI WNĘTRZ ARCHIWUM GUS	
BRANŻA:	BUDOWLANA	
DATA:	12.2014r.	
NR. PROJEKTU:	1/GUS/12/2014	
BIURO PROJEKTOWE	TRANSAST Sp. z o.o. ul. Mazowiecka 9 09-100 Płońsk	
	IMIĘ I NAZWISKO	PODPIS
	proj. Ryszard Madaliński upr. bud. 184 / Wa / 73	
	mgr inż. Krzysztof Junczak upr. bud. Cie - 73 / 90	
FAZA:	PROJEKT TECHNICZNY	
TREŚĆ RYSUNKU:	Schemat zakresu opracowania projektowego rzut V piętra budynku D	
SKALA: 1:200	NR RYS.:	SZ-01.7



LEGENDA:

----- linia zakresu opracowania projektowego

INWESTOR:	Główny Urząd Statystyczny w Warszawie	
ADRES INWESTYCJI:	Al. Niepodległości 208 00-925 Warszawa	
PROJEKT:	PROJEKT TECHNICZNY ARANŻACJI WNĘTRZ ARCHIWUM GUS	
BRANŻA:	BUDOWLANA	
DATA:	12.2014r.	
NR. PROJEKTU:	1/GUS/12/2014	
BIURO PROJEKTOWE	TRANSAST Sp. z o.o. ul. Mazowiecka 9 09-100 Płońsk	
	IMIĘ I NAZWISKO	PODPIS
	proj. Ryszard Madaliński upr. bud. 164 / Wa / 73	
	mgr inż. Krzysztof Junczak upr. bud. Cie - 73 / 90	
FAZA:	PROJEKT TECHNICZNY	
TREŚĆ RYSUNKU:	Schemat zakresu opracowania projektowego rzut dachu budynku D	
SKALA: 1:200	NR RYS.:	SZ-01.8