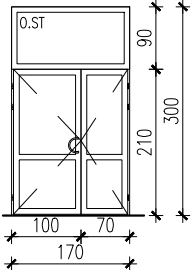
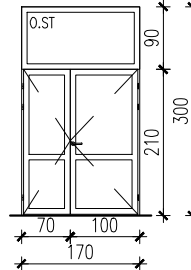
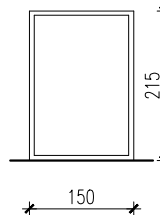
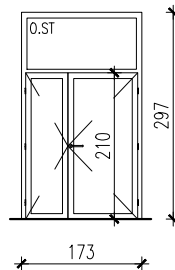
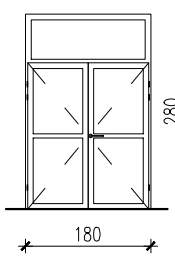


**Załącznik nr 23 do SOPZ**  
**sprawa numer: 14/BA/PN/2017**

ZESTAWIENIE PROJEKTOWANYCH DRZWI ALUMINIOWYCH SKRZYDŁO A, B, D						
RODZAJ DRZWI:	Drzwi zewnętrzne przeszklone					
SYMBOL:	Da1/LA	Da1/PA	Da2	Da3A	Da4A	
TYP:	Aluminiowe, dwuskrzydłowe, przeszklone, z naswietłem Drzwi ze szprosem poziomym, skrzydła niesymetryczne	Aluminiowe, dwuskrzydłowe, przeszklone, z naswietłem Drzwi ze szprosem poziomym, skrzydła niesymetryczne	Aluminiowe, przeszklone, przesuwane Drzwi w zestawie z fasadą 0F1	Dwuskrzydłowe, niesymetryczne, z naswietłem Drzwi ze szprosem poziomym	Aluminiowe, dwuskrzydłowe.	
SCHEMAT:						
WYMIARY W ŚWIETLE OTWORU (MURU):	So (mm) Ho (mm)	160 (170) 228 +72	160 (170) 228 +72	150 215	160 (173) 210 (297)	170 (180) 210 (280)
DŹWIĘKOSZCZELNOŚĆ:	Rw>=35dB	Rw>=35dB	Rw>=35dB	Rw>=35dB	Rw>=35dB	
WSPÓŁCZYNNIK PRZENIKANIA CIEPŁA:	U okna <=0,9 W/m2K	U okna <=0,9 W/m2K	U okna <=0,9 W/m2K	U okna <=0,9 W/m2K	U okna <=1,0 W/m2K	
ODPORNOŚĆ OGNIOWA:	-	-	-	-	-	
SKRZYDŁO:	profile aluminiowe z wkładką izolacyjną kolor biały RAL 9010	profile aluminiowe z wkładką izolacyjną kolor biały RAL 9010	profile aluminiowe z wkładką izolacyjną kolor biały RAL 9010	profile aluminiowe z wkładką izolacyjną kolor biały RAL 7036	systemowe profile stalowe z izolacją z wełny mineralnej, wszystkie elementy ocynkowane ognio i malowane proszkowo w kolorze RAL 7036, grubość 50mm	
OŚCIEŻNICA:	profile aluminiowe z wkładką izolacyjną kolor biały RAL 9010	profile aluminiowe z wkładką izolacyjną kolor biały RAL 9010	profile aluminiowe z wkładką izolacyjną kolor biały RAL 9010	profile aluminiowe z wkładką izolacyjną kolor biały RAL 7036	profile stalowe gr. 2mm, z izolacją z wełny mineralnej, ocynkowane ognio i malowane proszkowo w kolorze RAL 7036, 3 uszczelki na przyłgach	
SZKLENIE:	zestaw trójszybowy z wypełnieniem argonem (4/16/4/16/4 - gr. całk. 44mm)	zestaw trójszybowy z wypełnieniem argonem (4/16/4/16/4 - gr. całk. 44mm)	zestaw trójszybowy z wypełnieniem argonem (4/16/4/16/4 - gr. całk. 44mm)	zestaw trójszybowy z wypełnieniem argonem (4/16/4/16/4 - gr. całk. 44mm)	zestaw trójszybowy z wypełnieniem argonem (4/16/4/16/4 - gr. całk. 44mm)	
Piwnica:	-	-	-	-	-	
Parter:	1	1	1	1	1	
Piętro 1:	-	-	-	-	-	
Piętro 2:	-	-	-	-	-	
Piętro 3:	-	-	-	-	-	
Piętro 4:	-	-	-	-	-	
Piętro 5:	-	-	-	Nie dotyczy	-	
Piętro 6:	-	-	-	Nie dotyczy	-	
Piętro 7:	-	-	-	Nie dotyczy	-	
RAZEM:	1 szt.	1 szt.	1 szt.	1 szt.	1 szt.	
UWAGI:	klamki w kolorze białym drzwi antywłamaniowe	klamki w kolorze białym drzwi antywłamaniowe	klamki w kolorze białym	klamki w kolorze szarym drzwi antywłamaniowe	klamki i szyldy ze stali nierdzewnej, zamek zpadkowo - zasuwkowy, zawiasy spawane dwuczściowe, dodatkowe zamki do uzgodnienia z Inwestorem drzwi antywłamaniowe	
SEGMENT:	A	A	A	D	B	

UWAGA: WYMIARY WSZYSTKICH OTWORÓW DRZWIOWYCH NALEŻY SPRAWDZIĆ W NATURZE

Temat: **WYKONANIE PROJEKTÓW TECHNICZNYCH I WYKONAWCZYCH NIEZBĘDNYCH DO PRZEPROWADZENIA TERMOMODERNIZACJI BUDYNKU GUS PRZY AL. NIEPODLEGŁOŚCI 208 W WARSZAWIE NA PODSTAWIE OPRACOWANEGO AUDYTU**

Projekt: **PROJEKT WYKONAWCZY PRZEBUDOWY I REMONTU (TERMOMODERNIZACJI) BUDYNKU GUS ADRES INWESTYCJI: AL. NIEPODLEGŁOŚCI 208, 00-925 WARSZAWA**

Inwestor: **GŁÓWNY URZĄD STATYSTYCZNY al. Niepodległości 208, 00-925 Warszawa**

Treść Rysunku: **SEGMENT A i D DRZWI ALUMINIOWE STAN PROJEKTOWANY**

Wykonał: Imię i nazwisko | Nr uprawnień | Podpis  
G. Projektant: mgr inż arch. Cezary Chmielewski | MA/002/04 | *Cezary Chmielewski*  
Sprawdzający: mgr inż.arch. M.Trzeciak | Wa 620/91 | *M.Trzeciak*

**MB** BIURO PROJEKTOWE  
**MAKRO-BUDOMAT DEVELOPMENT Sp. z o.o.**  
01-187 Warszawa ul.Wolska 50A paw.9B tel. 862-60-89; 862-60-90 fax. 862-60-88  
Data: 06.2017 | Branża: ARCHITEKTURA | Nr. rysunku: AWO-08  
Faza: PR. WYKONAWCZY  
Skala: 1 : 100